








PASPORTIZACE ODSTRAŇOVANÝCH PRVKŮ A KONSTRUKCÍ

Ozn.	Schéma	Rozměry	Popis	Počet kusů				Pozn.
				1.NP	2.NP	3.NP	Celkem	
P29		2780/2210	Prosklená interiérová stěna, dvoukřídlé kyvné dveře, dřevěná kce	—	1	—	1	
P30		800/1970	Dřevěné dveře jednokřídlové pravé	—	1	—	1	
P31		1090/1940	Dřevěné dveře dvoukřídlé	—	1	—	1	
P32			Umělecky ztvárněné stropní svítidlo, kombinace nerez a skla	—	1	—	1	
P33		1000/1840	Okno dvoukřídlé s poutcem, dřevěná kce rámu okna, dělení na 6 polí	—	1	—	1	
P34		1000/1840	Okno dvoukřídlé s poutcem, dřevěná kce rámu okna, dělení na 6 polí	—	1	—	1	
P35		1000/1840	Okno dvoukřídlé s poutcem, dřevěná kce rámu okna, dělení na 6 polí	—	1	—	1	